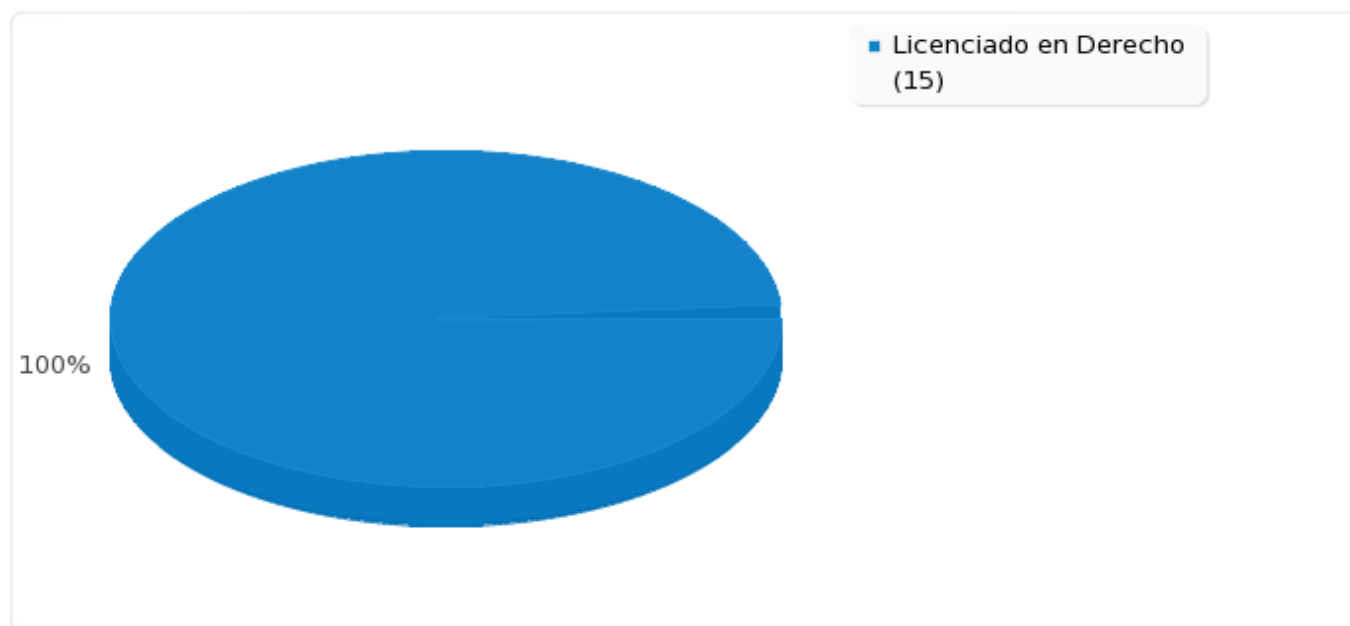




Resumen de campo para 021

Titulación cursada





Resumen de campo para 04

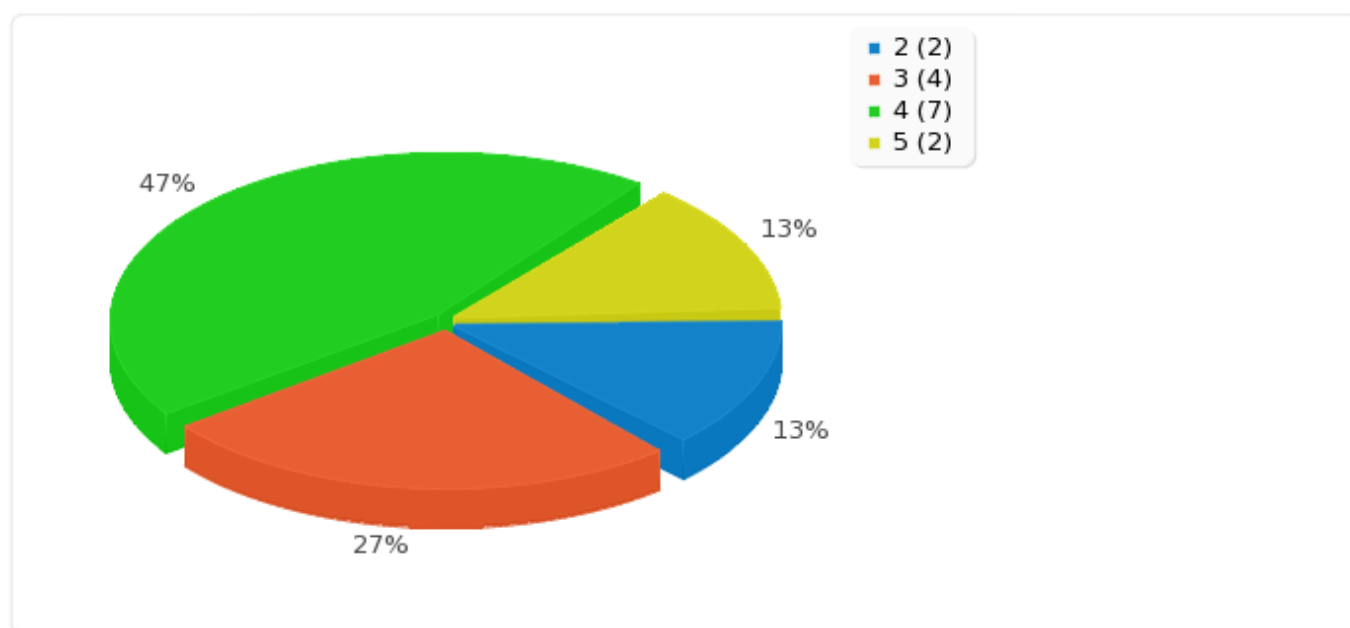
Contenidos del plan de estudios

Opción	Cuenta	Porcentaje
1 (1)	0	0.00%
2 (2)	2	13.33%
3 (3)	4	26.67%
4 (4)	7	46.67%
5 (5)	2	13.33%
NS/NC (6)	0	0.00%
Sin respuesta	0	0.00%
No completada o No mostrada	0	0.00%



Resumen de campo para 04

Contenidos del plan de estudios





Resumen de campo para 05

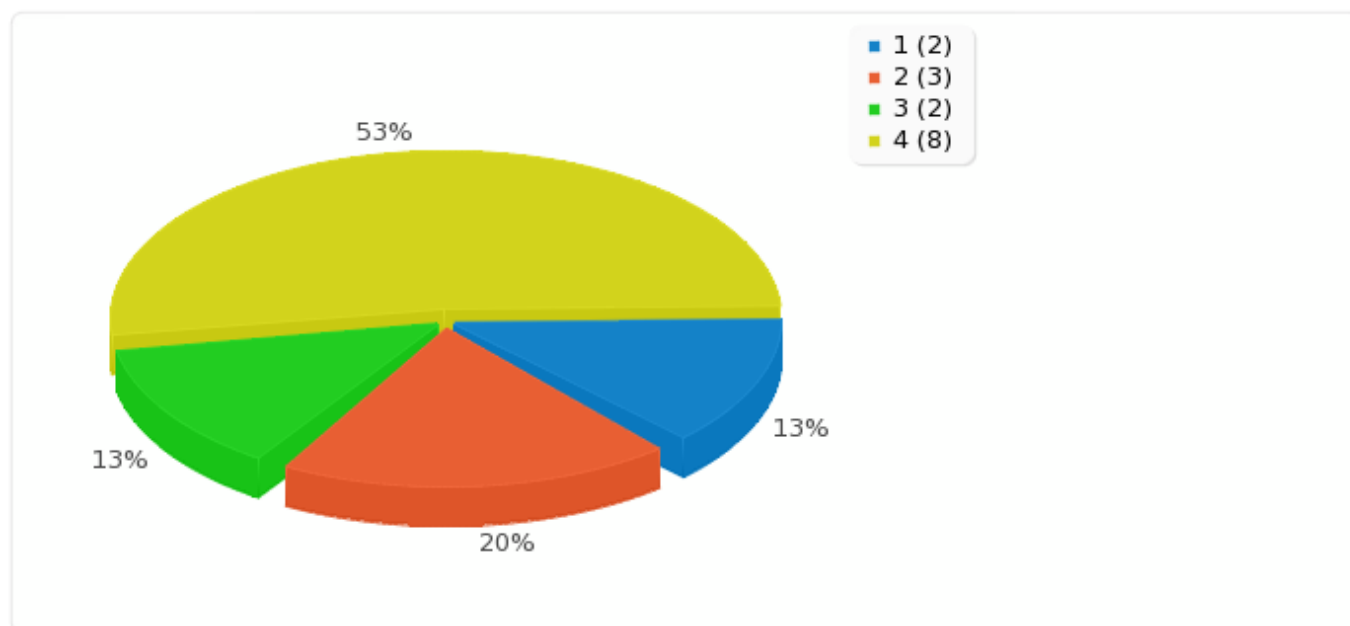
Calidad de la docencia

Opción	Cuenta	Porcentaje
1 (1)	2	13.33%
2 (2)	3	20.00%
3 (3)	2	13.33%
4 (4)	8	53.33%
5 (5)	0	0.00%
NS/NC (6)	0	0.00%
Sin respuesta	0	0.00%
No completada o No mostrada	0	0.00%



Resumen de campo para 05

Calidad de la docencia





Resumen de campo para 06

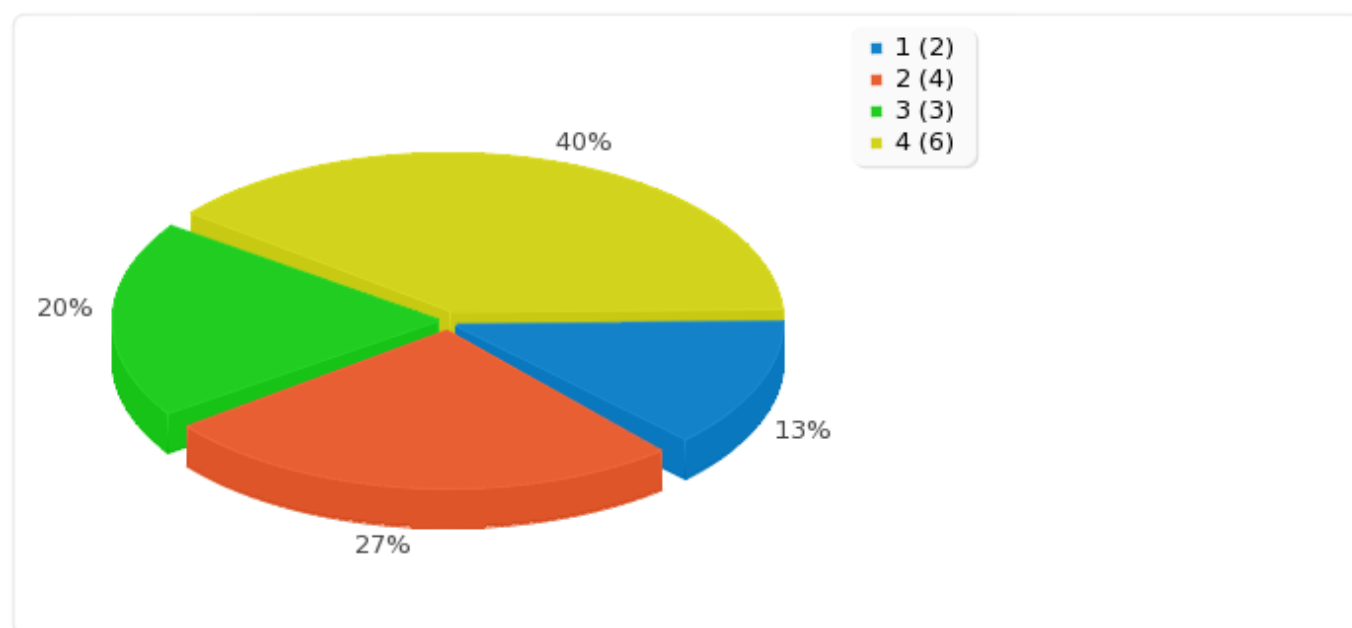
Profesorado de la titulación

Opción	Cuenta	Porcentaje
1 (1)	2	13.33%
2 (2)	4	26.67%
3 (3)	3	20.00%
4 (4)	6	40.00%
5 (5)	0	0.00%
NS/NC (6)	0	0.00%
Sin respuesta	0	0.00%
No completada o No mostrada	0	0.00%



Resumen de campo para 06

Profesorado de la titulación





Resumen de campo para 07

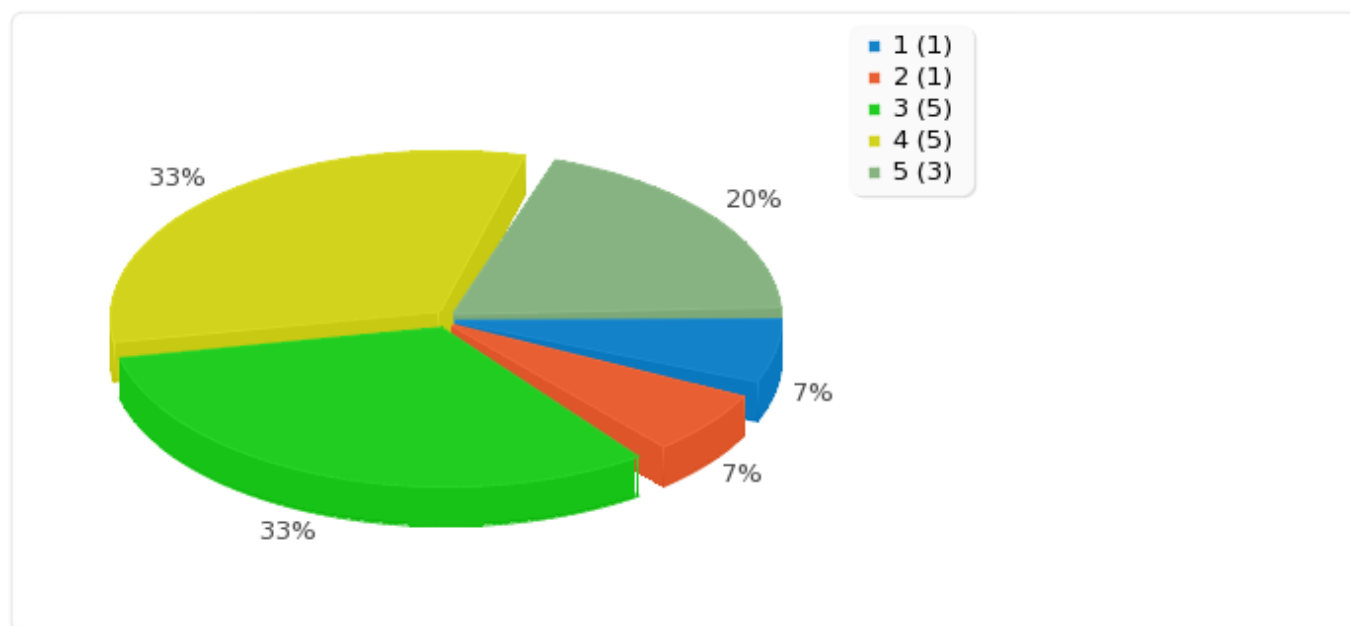
Formación teórica recibida

Opción	Cuenta	Porcentaje
1 (1)	1	6.67%
2 (2)	1	6.67%
3 (3)	5	33.33%
4 (4)	5	33.33%
5 (5)	3	20.00%
NS/NC (6)	0	0.00%
Sin respuesta	0	0.00%
No completada o No mostrada	0	0.00%



Resumen de campo para 07

Formación teórica recibida





Resumen de campo para 08

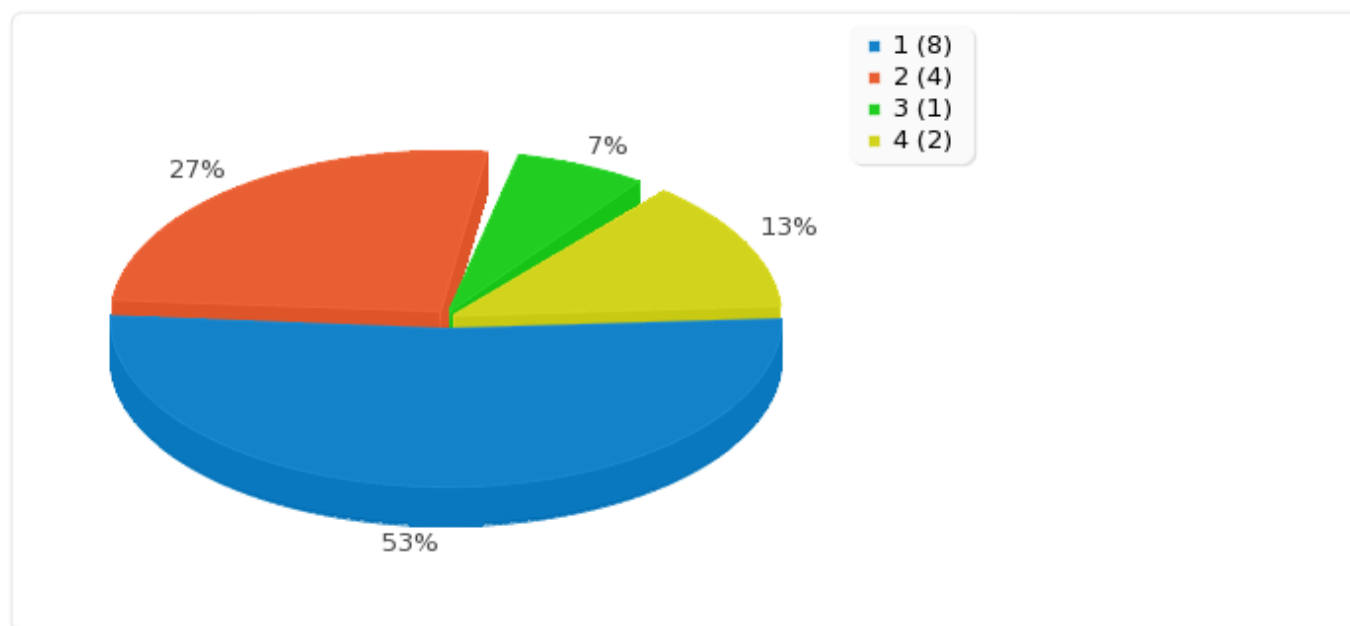
Formación práctica recibida

Opción	Cuenta	Porcentaje
1 (1)	8	53.33%
2 (2)	4	26.67%
3 (3)	1	6.67%
4 (4)	2	13.33%
5 (5)	0	0.00%
NS/NC (6)	0	0.00%
Sin respuesta	0	0.00%
No completada o No mostrada	0	0.00%



Resumen de campo para 08

Formación práctica recibida





Resumen de campo para 082

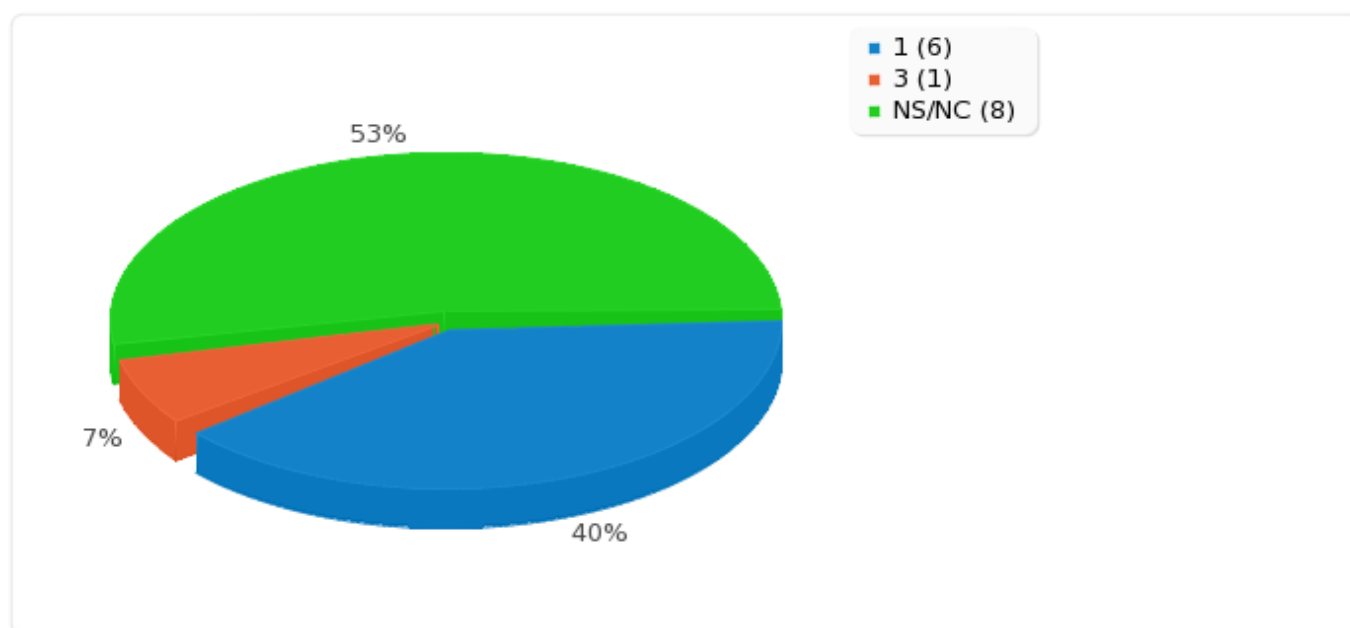
En su caso, las prácticas externas

Opción	Cuenta	Porcentaje
1 (1)	6	40.00%
2 (2)	0	0.00%
3 (3)	1	6.67%
4 (4)	0	0.00%
5 (5)	0	0.00%
NS/NC (6)	8	53.33%
Sin respuesta	0	0.00%
No completada o No mostrada	0	0.00%



Resumen de campo para 082

En su caso, las prácticas externas





Resumen de campo para 09

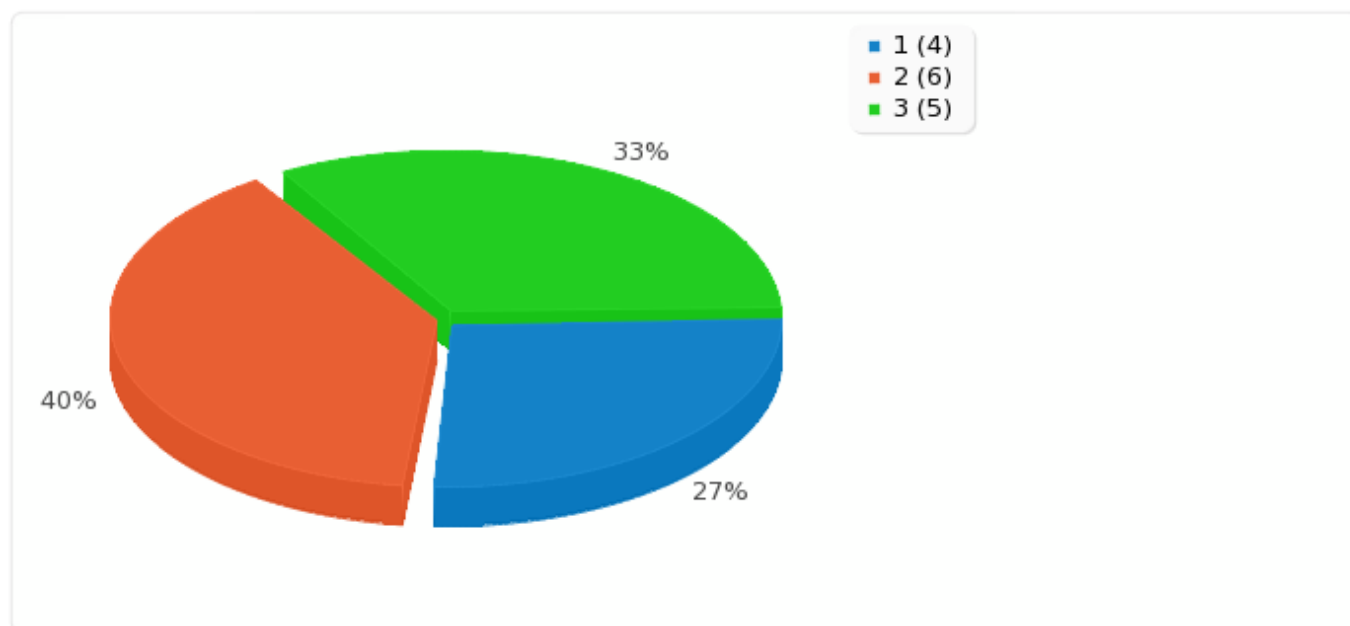
Adecuación de la formación recibida a las exigencias del mercado laboral, en ese ámbito profesional

Opción	Cuenta	Porcentaje
1 (1)	4	26.67%
2 (2)	6	40.00%
3 (3)	5	33.33%
4 (4)	0	0.00%
5 (5)	0	0.00%
NS/NC (6)	0	0.00%
Sin respuesta	0	0.00%
No completada o No mostrada	0	0.00%



Resumen de campo para 09

Adecuación de la formación recibida a las exigencias del mercado laboral, en ese ámbito profesional





Resumen de campo para 11

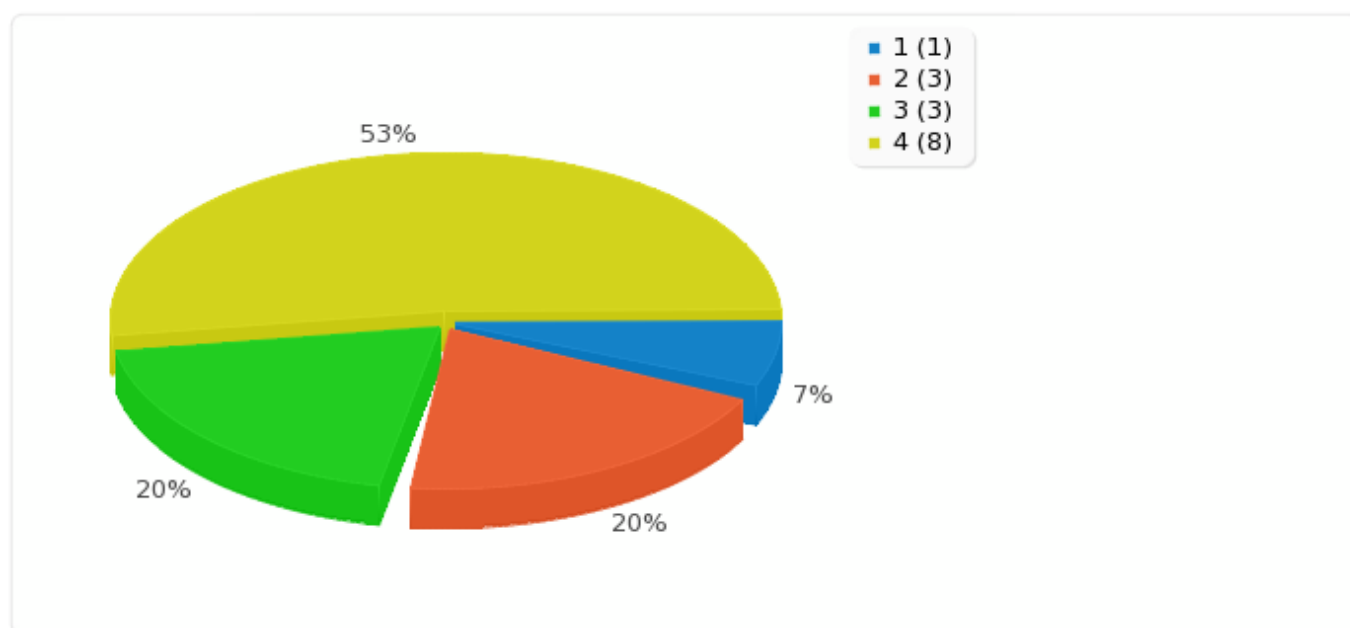
Instalaciones del Centro

Opción	Cuenta	Porcentaje
1 (1)	1	6.67%
2 (2)	3	20.00%
3 (3)	3	20.00%
4 (4)	8	53.33%
5 (5)	0	0.00%
NS/NC (6)	0	0.00%
Sin respuesta	0	0.00%
No completada o No mostrada	0	0.00%



Resumen de campo para 11

Instalaciones del Centro





Resumen de campo para 12

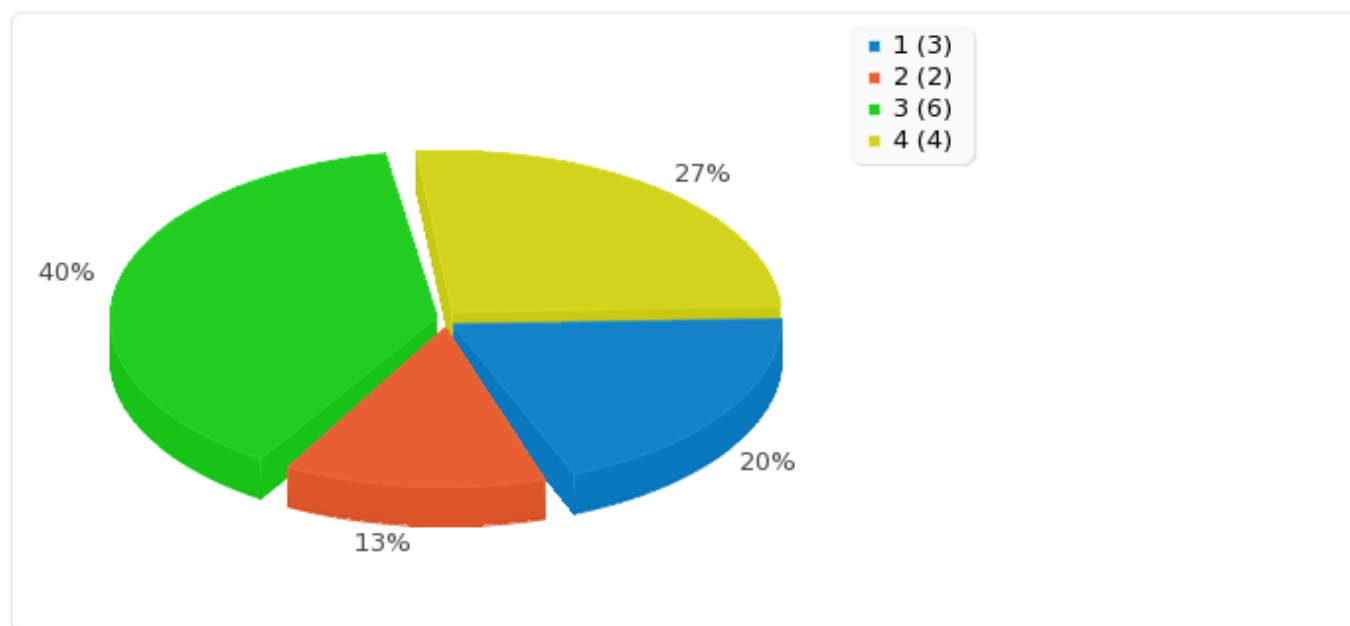
Funcionamiento administrativo del Centro

Opción	Cuenta	Porcentaje
1 (1)	3	20.00%
2 (2)	2	13.33%
3 (3)	6	40.00%
4 (4)	4	26.67%
5 (5)	0	0.00%
NS/NC (6)	0	0.00%
Sin respuesta	0	0.00%
No completada o No mostrada	0	0.00%



Resumen de campo para 12

Funcionamiento administrativo del Centro





Resumen de campo para 13

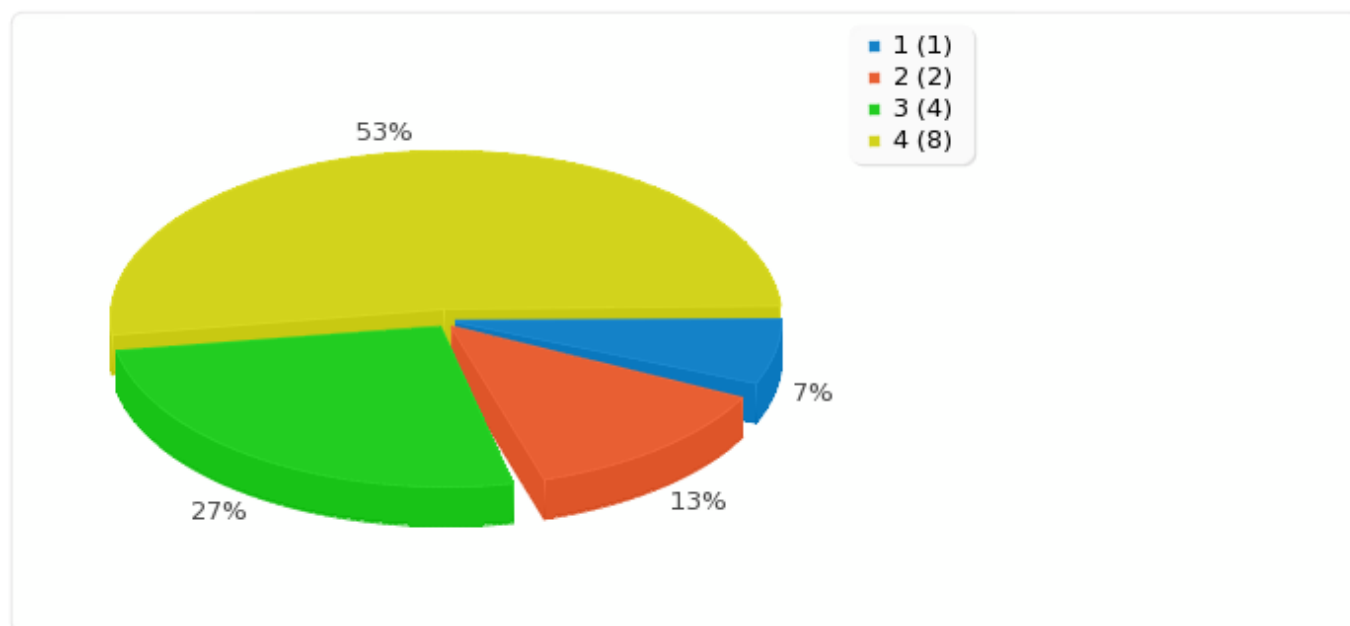
Satisfacción general con la formación recibida y el funcionamiento del Centro

Opción	Cuenta	Porcentaje
1 (1)	1	6.67%
2 (2)	2	13.33%
3 (3)	4	26.67%
4 (4)	8	53.33%
5 (5)	0	0.00%
NS/NC (6)	0	0.00%
Sin respuesta	0	0.00%
No completada o No mostrada	0	0.00%



Resumen de campo para 13

Satisfacción general con la formación recibida y el funcionamiento del Centro





Resumen de campo para 17

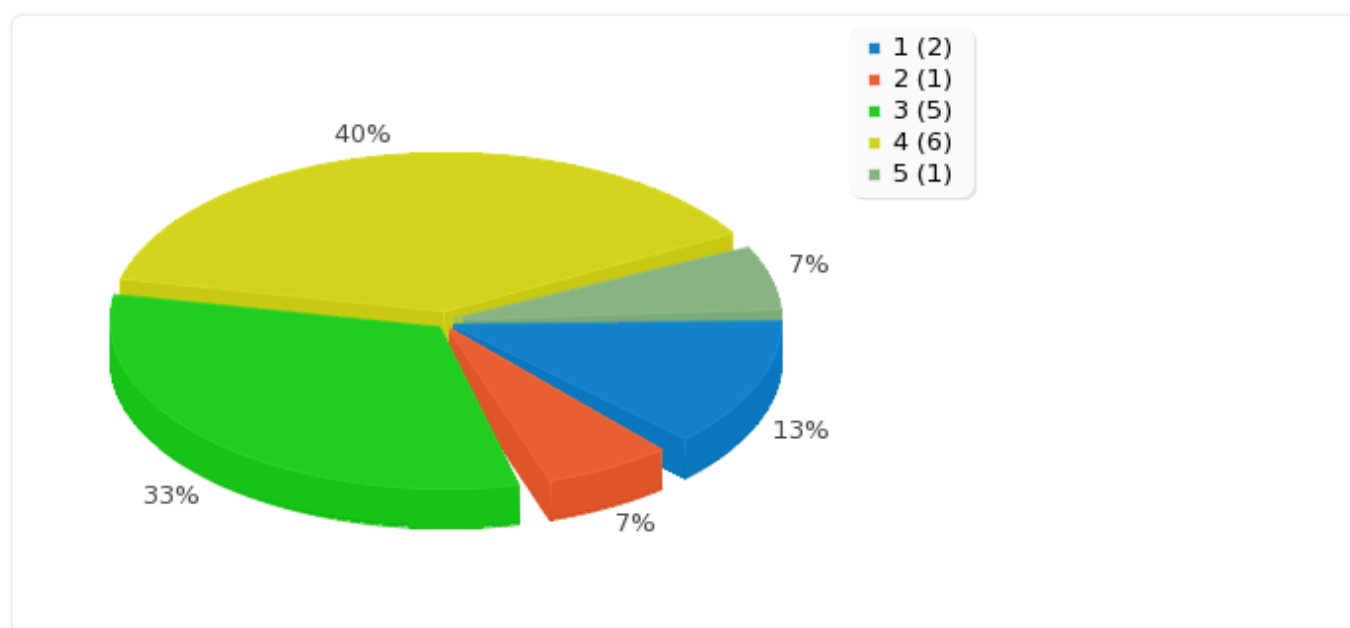
Imagen de la Universidad de Málaga

Opción	Cuenta	Porcentaje
1 (1)	2	13.33%
2 (2)	1	6.67%
3 (3)	5	33.33%
4 (4)	6	40.00%
5 (5)	1	6.67%
NS/NC (6)	0	0.00%
Sin respuesta	0	0.00%
No completada o No mostrada	0	0.00%



Resumen de campo para 17

Imagen de la Universidad de Málaga





Resumen de campo para 14

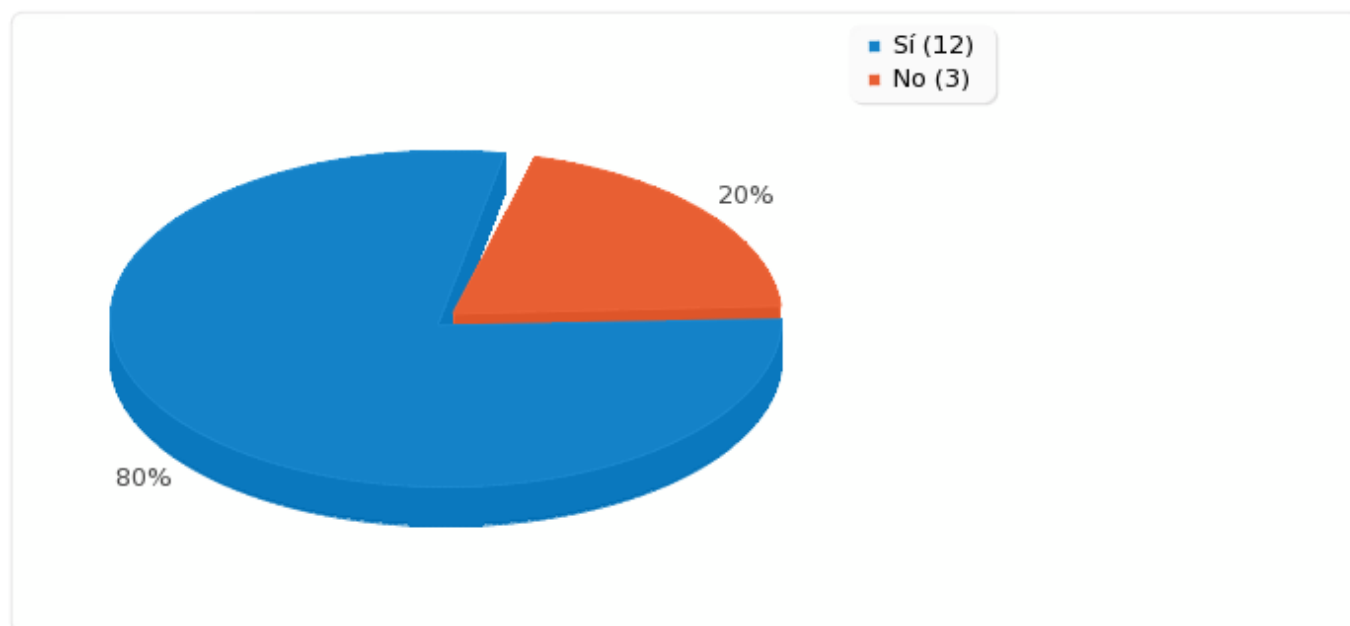
¿Recomendaría la Universidad de Málaga?

Opción	Cuenta	Porcentaje
Sí (Y)	12	80.00%
No (N)	3	20.00%
Sin respuesta	0	0.00%
No completada o No mostrada	0	0.00%



Resumen de campo para 14

¿Recomendaría la Universidad de Málaga?





Resumen de campo para 16

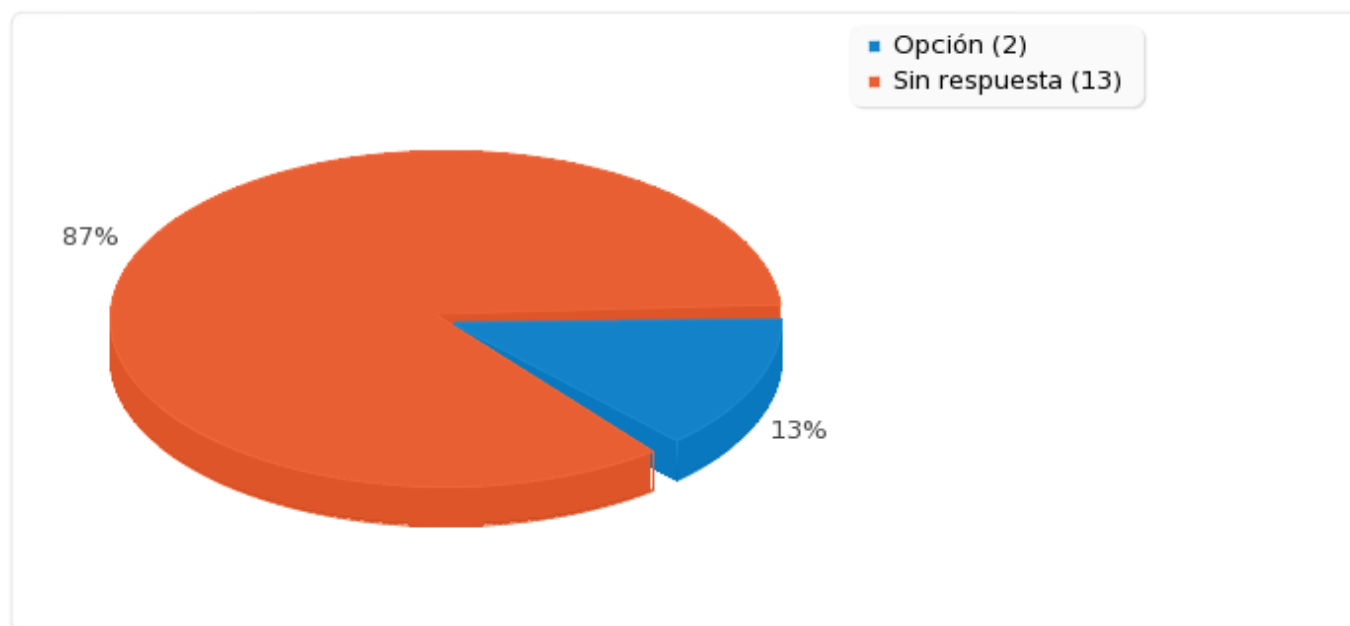
Aspectos positivos destacables

Opción	Cuenta	Porcentaje
Opción	2	13.33%
Sin respuesta	13	86.67%
No completada o No mostrada	0	0.00%



Resumen de campo para 16

Aspectos positivos destacables





Resumen de campo para 15

Aspectos mejorables

Opción	Cuenta	Porcentaje
Opción	8	53.33%
Sin respuesta	7	46.67%
No completada o No mostrada	0	0.00%



Resumen de campo para 15

Aspectos mejorables

