



Resultados

Encuesta 53254

Número de registros en esta consulta:	367
Total de registros en esta encuesta:	367
Porcentaje del total:	100.00%





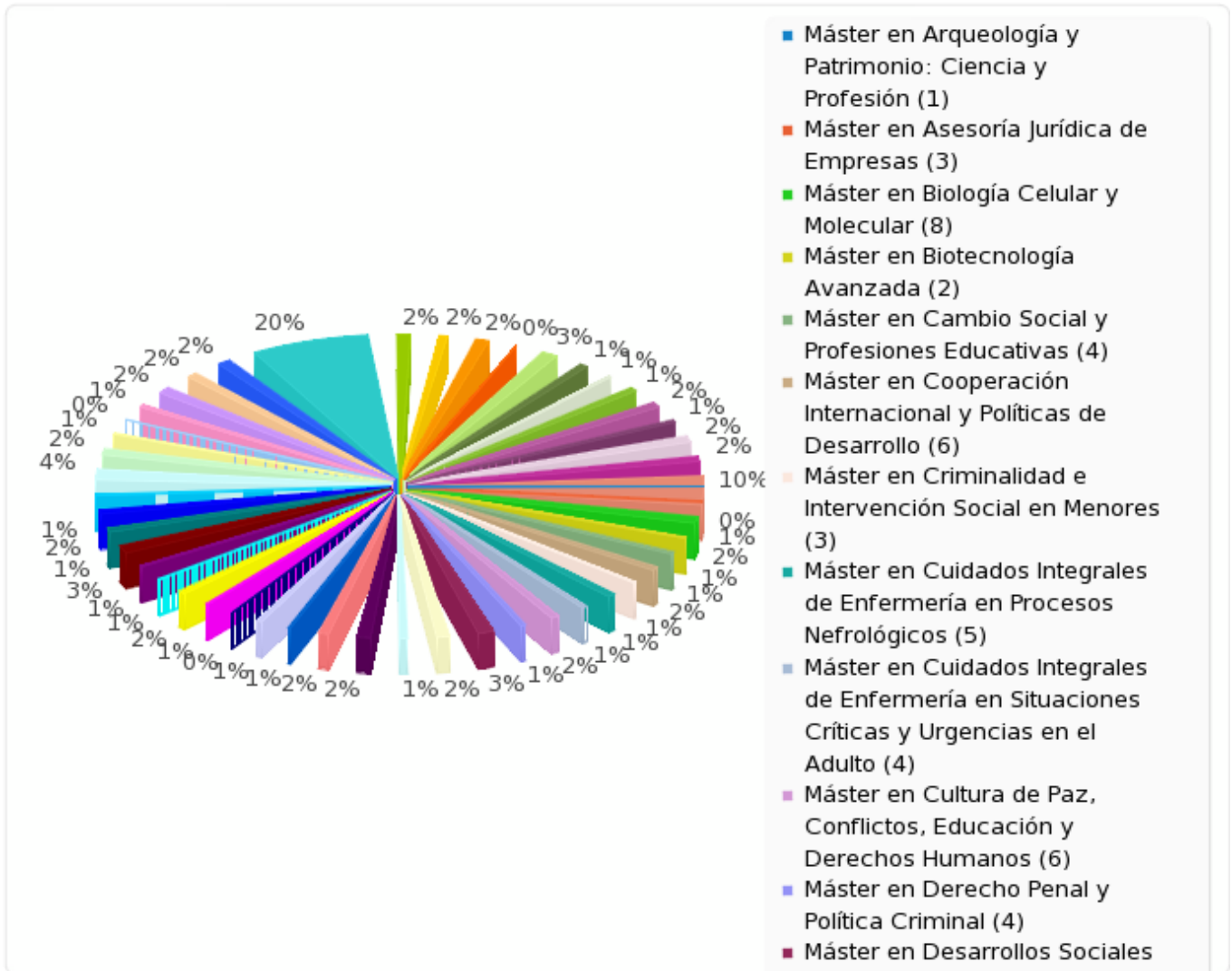
Resumen de campo para 01

Titulación que ha cursado

Opción	Cuenta	Porcentaje
Máster en Abogacía (01)	0	0.00%
Máster en el Análisis Geográfico en la Ordenación del Territorio (02)	0	0.00%
Máster en Arqueología y Patrimonio: Ciencia y Profesión (07)	1	0.27%
Máster en Asesoría Jurídica de Empresas (03)	3	0.82%
Máster en Biología Celular y Molecular (04)	8	2.18%
Máster en Biotecnología Avanzada (05)	2	0.54%
Máster en Cambio Social y Profesiones Educativas (06)	4	1.09%
Máster en Cooperación Internacional y Políticas de Desarrollo (08)	6	1.63%
Máster en Criminalidad e Intervención Social en Menores (09)	3	0.82%
Máster en Cuidados Integrales de Enfermería en Procesos Nefrológicos (10)	5	1.36%
Máster en Cuidados Integrales de Enfermería en Situaciones Críticas y Urgencias en el Adulto (11)	4	1.09%
Máster en Cultura de Paz, Conflictos, Educación y Derechos Humanos (12)	6	1.63%
Máster en Derecho Penal y Política Criminal (13)	4	1.09%
Máster en Desarrollos Sociales de la Cultura Artística (14)	10	2.72%
Máster en Dirección y Administración de Empresas-MBA (15)	8	2.18%
Máster en Dirección y Planificación del Turismo (16)	5	1.36%
Máster en Economía de la Salud, Gestión Sanitaria y Uso Racional del Medicamento (17)	8	2.18%
Máster en Educador/a Ambiental (18)	7	1.91%
Máster en el Análisis Geográfico en la Ordenación del Territorio. Tecnologías de la Información Geográfica (19)	2	0.54%
Máster en Estudios Ingleses y Comunicación Multilingüe e Intercultural (20)	4	1.09%
Máster en Estudios Superiores de Lengua Española (21)	1	0.27%
Máster en Finanzas, Banca y Seguros (22)	2	0.54%
Máster en Gestión del Patrimonio Literario y Lingüístico Español (23)	6	1.63%
Máster en Gestión Estratégica e Innovación en Comunicación (24)	3	0.82%
Máster en Hidráulica Ambiental (25)	3	0.82%
Máster en Igualdad y Género (26)	11	3.00%
Máster en Ingeniería Acústica (53)	5	1.36%
Máster en Ingeniería del Software e Inteligencia Artificial (28)	6	1.63%
Máster en Ingeniería Mecatrónica (29)	3	0.82%
Máster en Investigación e Intervención Social y Comunitaria (30)	14	3.81%
Máster en Investigación en Actividad Física y Deporte (31)	8	2.18%
Máster en Investigación en Comunicación Periodística (32)	3	0.82%



Titulación que ha cursado





Resumen de campo para 04

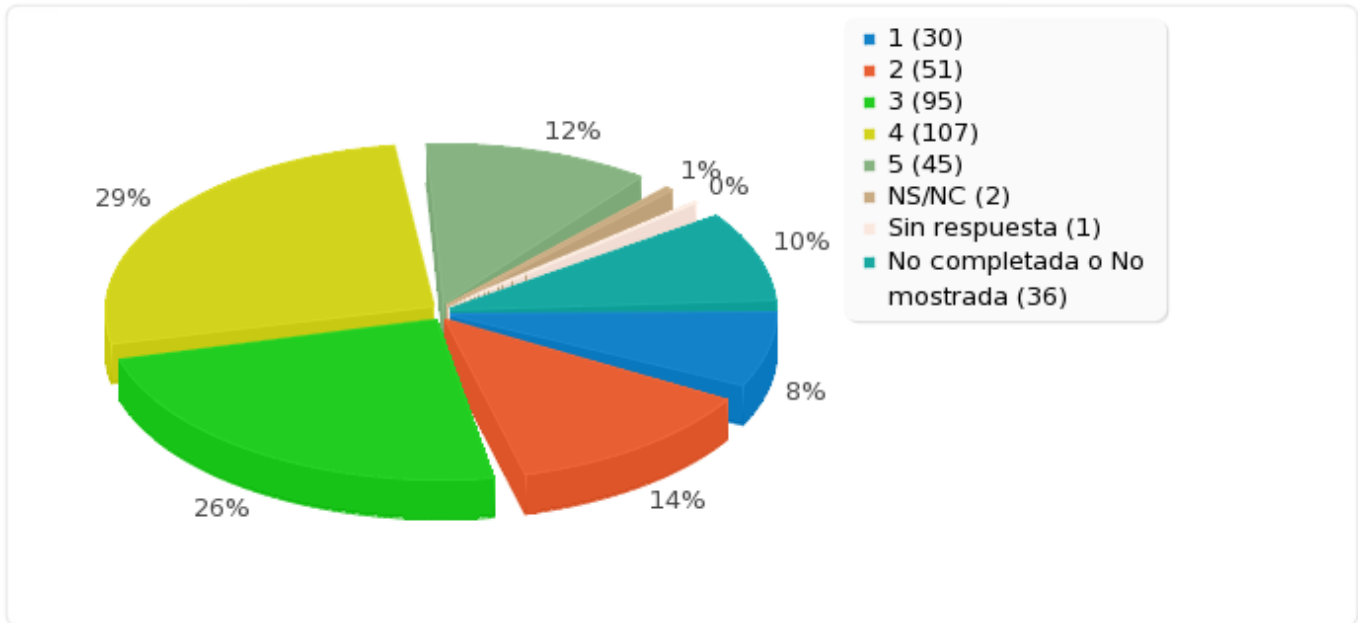
Contenidos del plan de estudios

Opción	Cuenta	Porcentaje
1 (1)	30	8.17%
2 (2)	51	13.90%
3 (3)	95	25.89%
4 (4)	107	29.16%
5 (5)	45	12.26%
NS/NC (6)	2	0.54%
Sin respuesta	1	0.27%
No completada o No mostrada	36	9.81%



Resumen de campo para 04

Contenidos del plan de estudios





Resumen de campo para 05

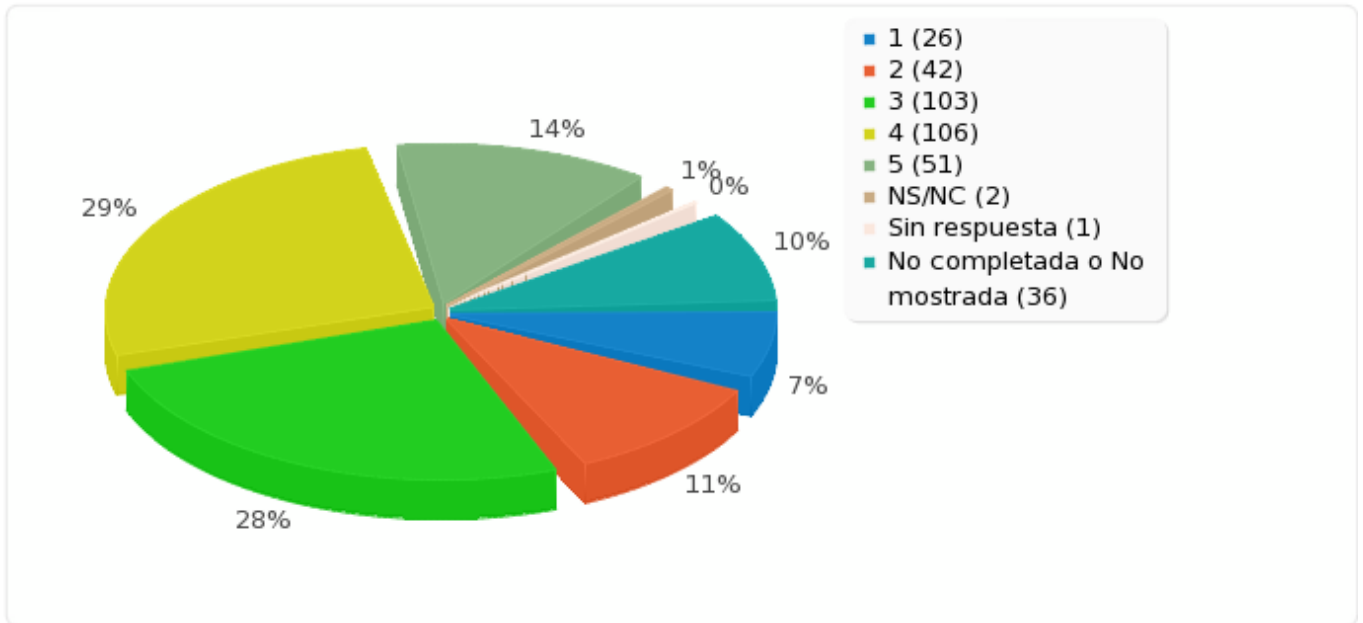
Calidad de la docencia

Opción	Cuenta	Porcentaje
1 (1)	26	7.08%
2 (2)	42	11.44%
3 (3)	103	28.07%
4 (4)	106	28.88%
5 (5)	51	13.90%
NS/NC (6)	2	0.54%
Sin respuesta	1	0.27%
No completada o No mostrada	36	9.81%



Resumen de campo para 05

Calidad de la docencia





Resumen de campo para 06

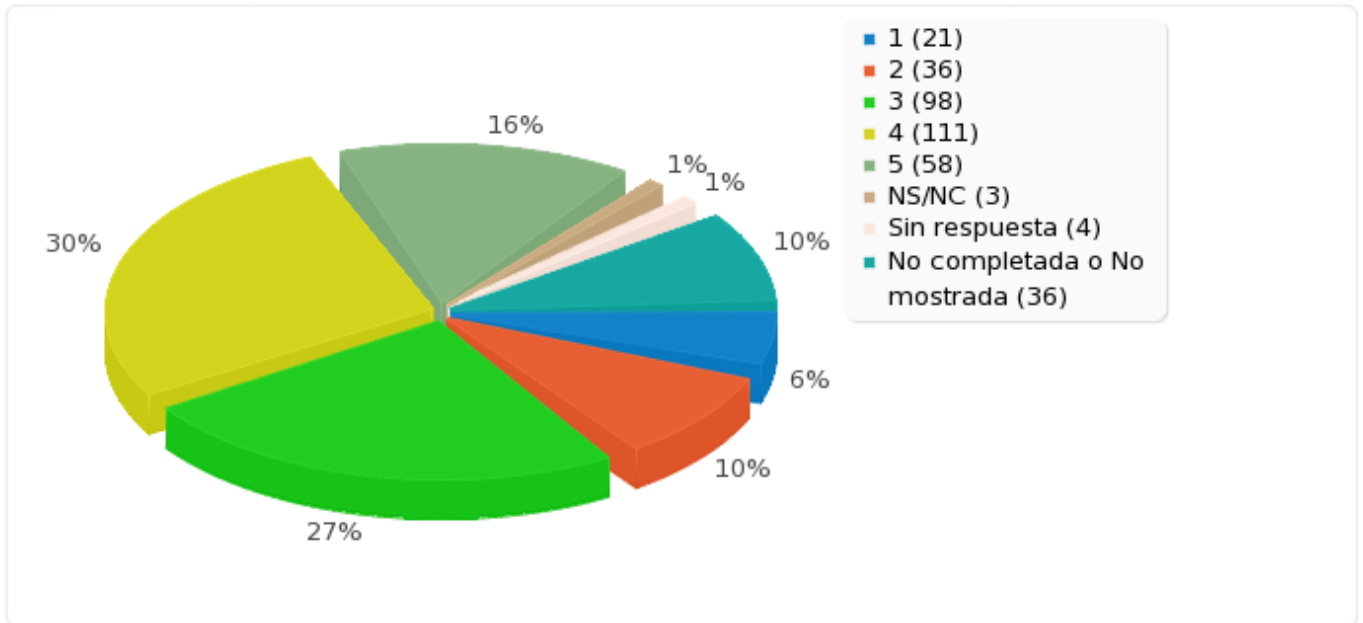
Profesorado de la titulación

Opción	Cuenta	Porcentaje
1 (1)	21	5.72%
2 (2)	36	9.81%
3 (3)	98	26.70%
4 (4)	111	30.25%
5 (5)	58	15.80%
NS/NC (6)	3	0.82%
Sin respuesta	4	1.09%
No completada o No mostrada	36	9.81%



Resumen de campo para 06

Profesorado de la titulación





Resumen de campo para 07

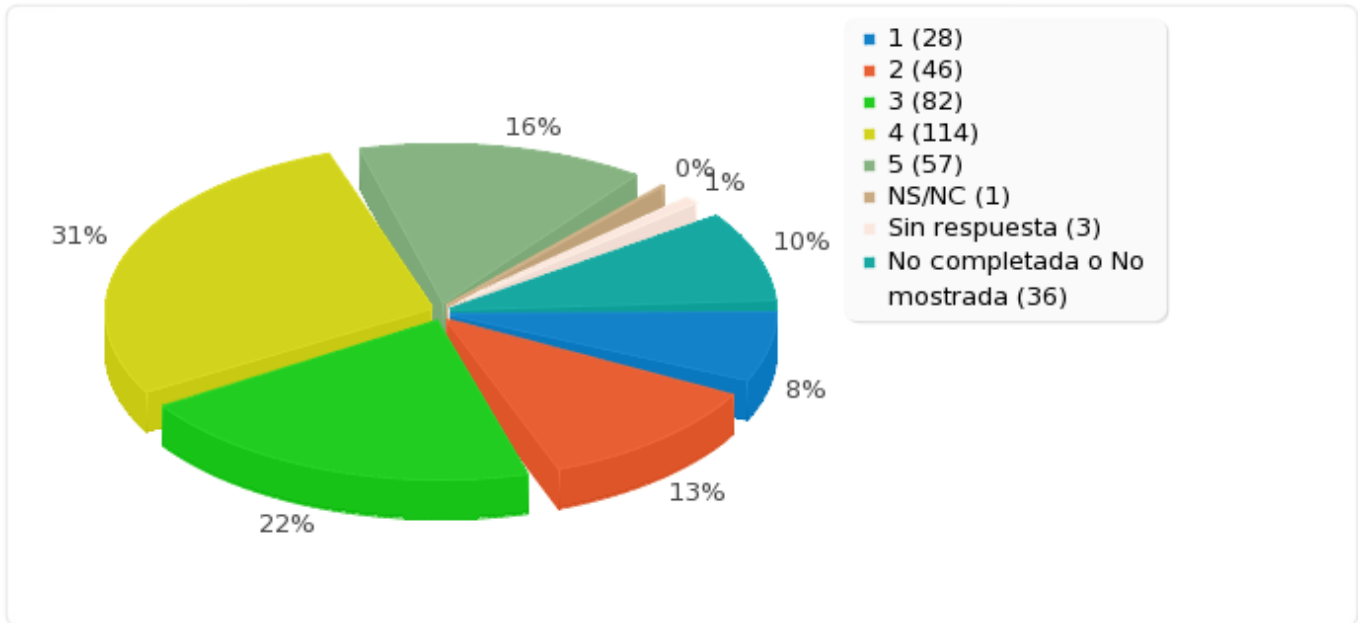
Formación teórica recibida

Opción	Cuenta	Porcentaje
1 (1)	28	7.63%
2 (2)	46	12.53%
3 (3)	82	22.34%
4 (4)	114	31.06%
5 (5)	57	15.53%
NS/NC (6)	1	0.27%
Sin respuesta	3	0.82%
No completada o No mostrada	36	9.81%



Resumen de campo para 07

Formación teórica recibida





Resumen de campo para 08

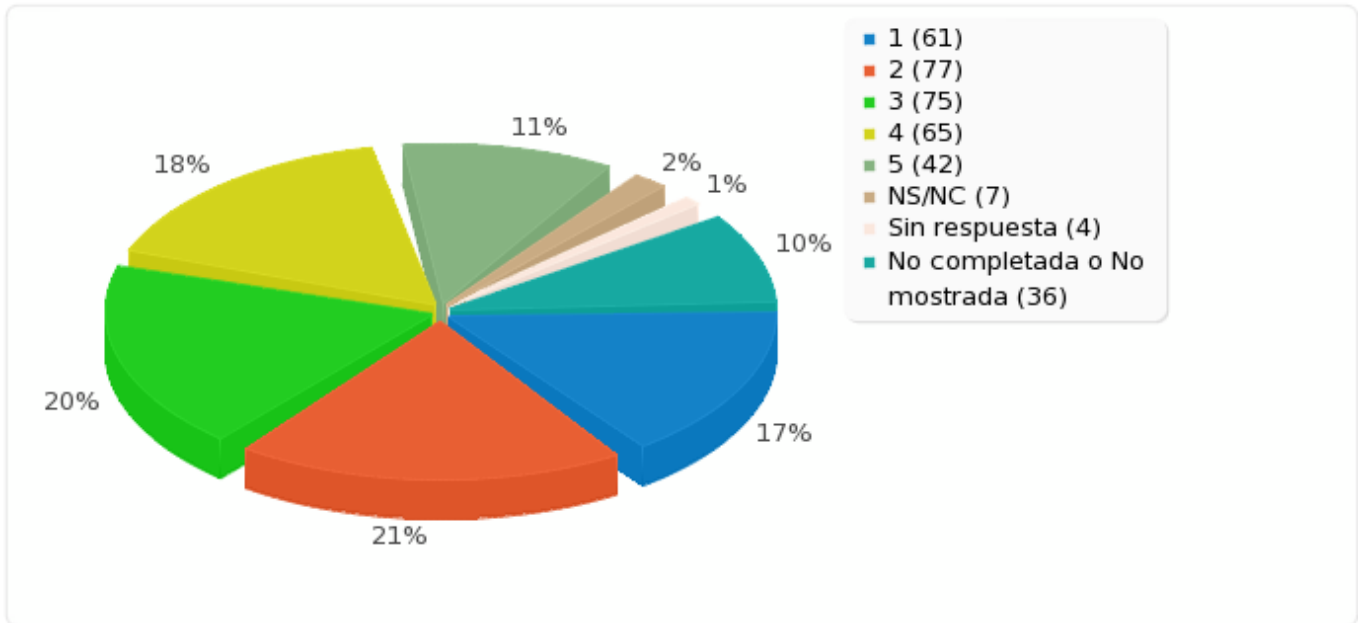
Formación práctica recibida

Opción	Cuenta	Porcentaje
1 (1)	61	16.62%
2 (2)	77	20.98%
3 (3)	75	20.44%
4 (4)	65	17.71%
5 (5)	42	11.44%
NS/NC (6)	7	1.91%
Sin respuesta	4	1.09%
No completada o No mostrada	36	9.81%



Resumen de campo para 08

Formación práctica recibida





Resumen de campo para 082

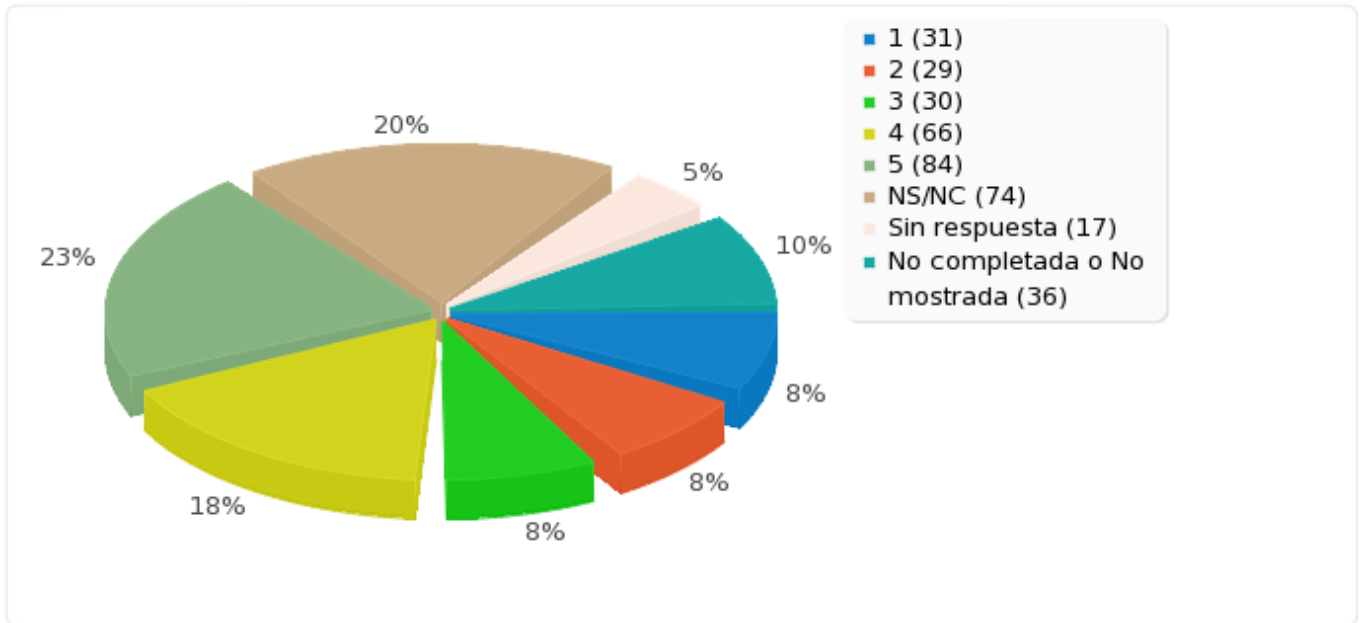
En su caso, las prácticas externas

Opción	Cuenta	Porcentaje
1 (1)	31	8.45%
2 (2)	29	7.90%
3 (3)	30	8.17%
4 (4)	66	17.98%
5 (5)	84	22.89%
NS/NC (6)	74	20.16%
Sin respuesta	17	4.63%
No completada o No mostrada	36	9.81%



Resumen de campo para 082

En su caso, las prácticas externas





Resumen de campo para 09

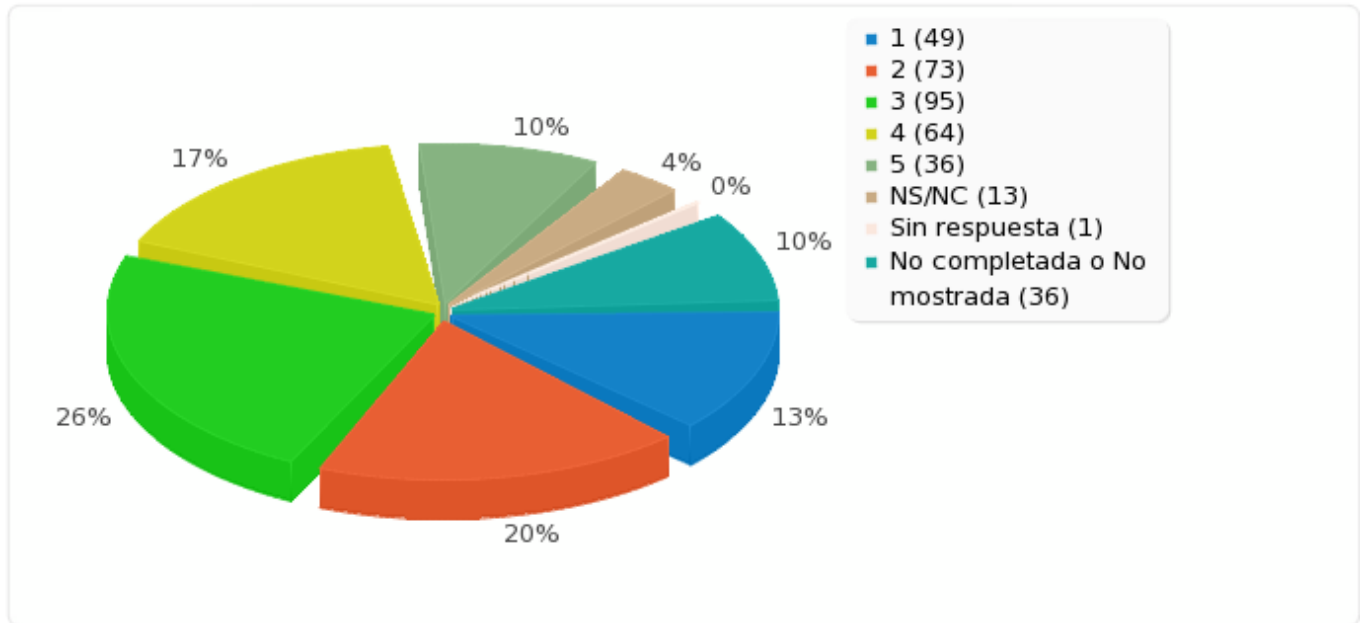
Adecuación de la formación recibida a las exigencias del mercado laboral, en ese ámbito profesional

Opción	Cuenta	Porcentaje
1 (1)	49	13.35%
2 (2)	73	19.89%
3 (3)	95	25.89%
4 (4)	64	17.44%
5 (5)	36	9.81%
NS/NC (6)	13	3.54%
Sin respuesta	1	0.27%
No completada o No mostrada	36	9.81%



Resumen de campo para 09

Adecuación de la formación recibida a las exigencias del mercado laboral, en ese ámbito profesional





Resumen de campo para 11

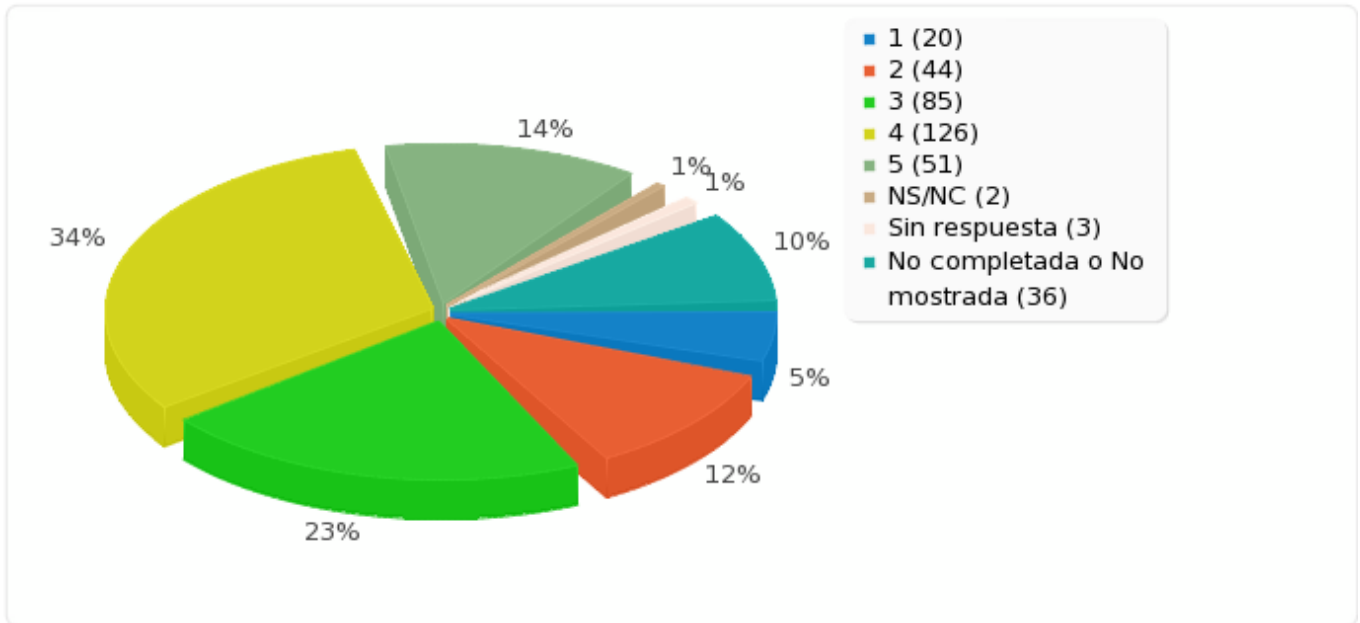
Instalaciones del Centro

Opción	Cuenta	Porcentaje
1 (1)	20	5.45%
2 (2)	44	11.99%
3 (3)	85	23.16%
4 (4)	126	34.33%
5 (5)	51	13.90%
NS/NC (6)	2	0.54%
Sin respuesta	3	0.82%
No completada o No mostrada	36	9.81%



Resumen de campo para 11

Instalaciones del Centro





Resumen de campo para 12

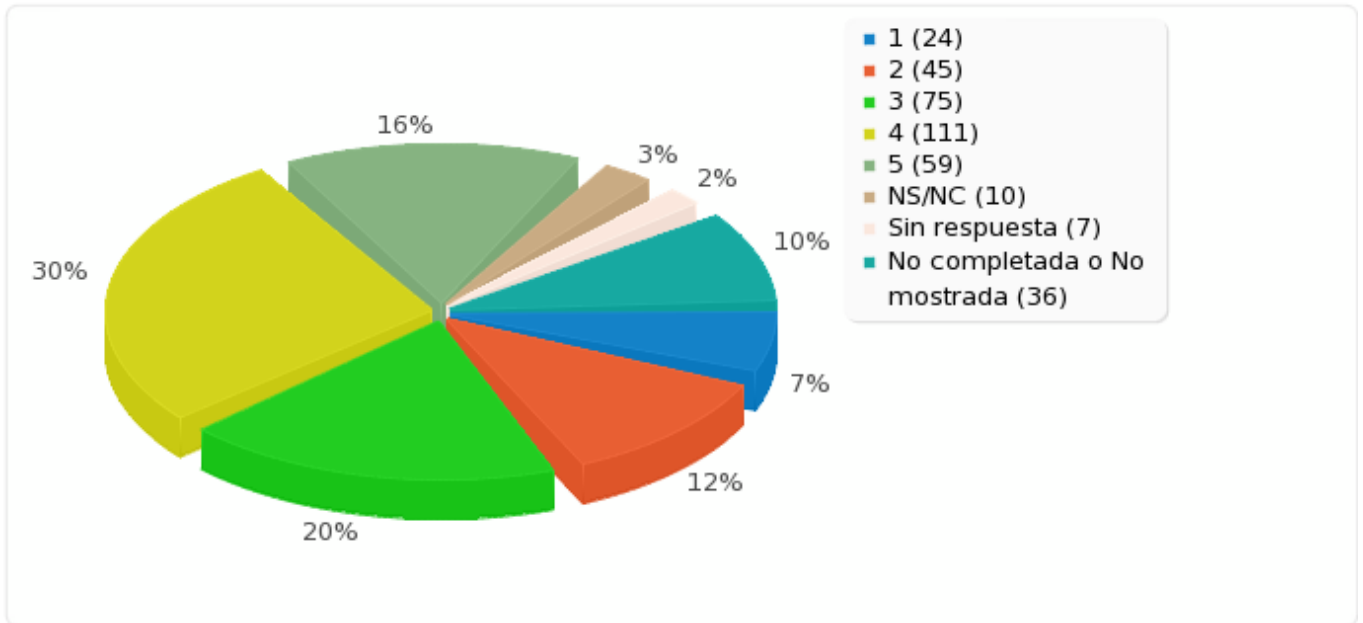
Funcionamiento administrativo del Centro

Opción	Cuenta	Porcentaje
1 (1)	24	6.54%
2 (2)	45	12.26%
3 (3)	75	20.44%
4 (4)	111	30.25%
5 (5)	59	16.08%
NS/NC (6)	10	2.72%
Sin respuesta	7	1.91%
No completada o No mostrada	36	9.81%



Resumen de campo para 12

Funcionamiento administrativo del Centro





Resumen de campo para 13

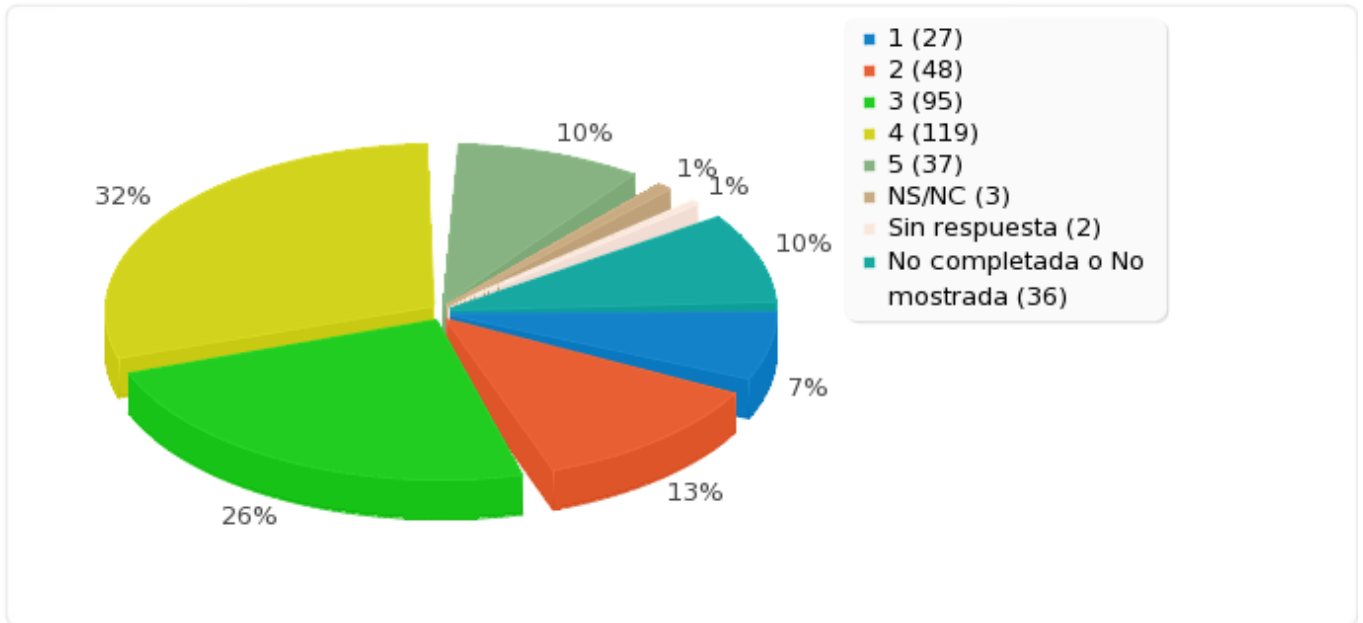
Satisfacción general con la formación recibida y el funcionamiento del Centro

Opción	Cuenta	Porcentaje
1 (1)	27	7.36%
2 (2)	48	13.08%
3 (3)	95	25.89%
4 (4)	119	32.43%
5 (5)	37	10.08%
NS/NC (6)	3	0.82%
Sin respuesta	2	0.54%
No completada o No mostrada	36	9.81%



Resumen de campo para 13

Satisfacción general con la formación recibida y el funcionamiento del Centro





Resumen de campo para 16

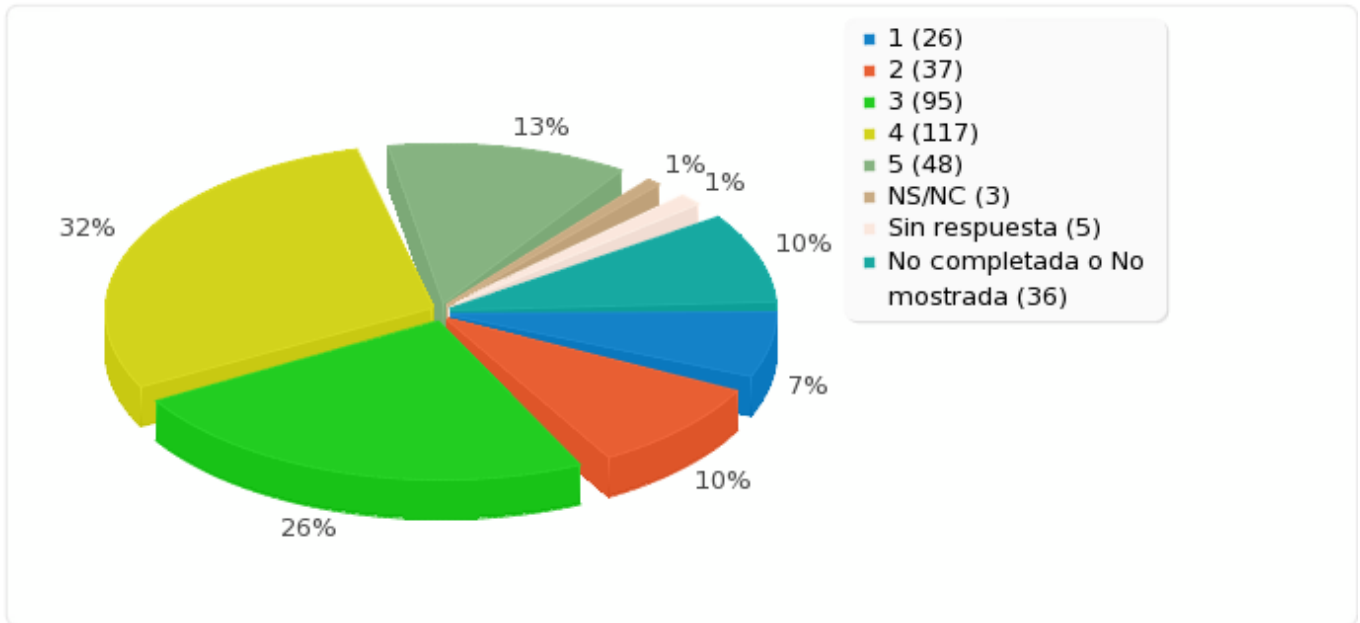
Imagen de la Universidad de Málaga

Opción	Cuenta	Porcentaje
1 (1)	26	7.08%
2 (2)	37	10.08%
3 (3)	95	25.89%
4 (4)	117	31.88%
5 (5)	48	13.08%
NS/NC (6)	3	0.82%
Sin respuesta	5	1.36%
No completada o No mostrada	36	9.81%



Resumen de campo para 16

Imagen de la Universidad de Málaga





Resumen de campo para 14

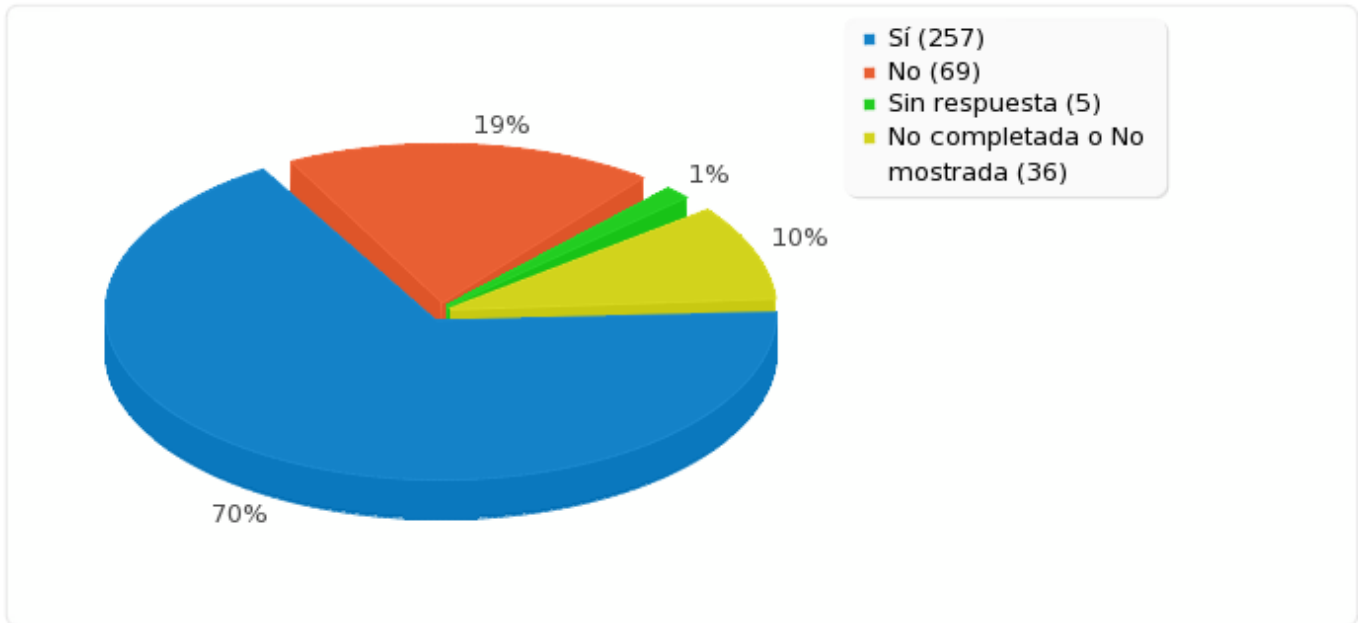
¿Recomendaría la Universidad de Málaga?

Opción	Cuenta	Porcentaje
Sí (Y)	257	70.03%
No (N)	69	18.80%
Sin respuesta	5	1.36%
No completada o No mostrada	36	9.81%



Resumen de campo para 14

¿Recomendaría la Universidad de Málaga?





Resumen de campo para 16

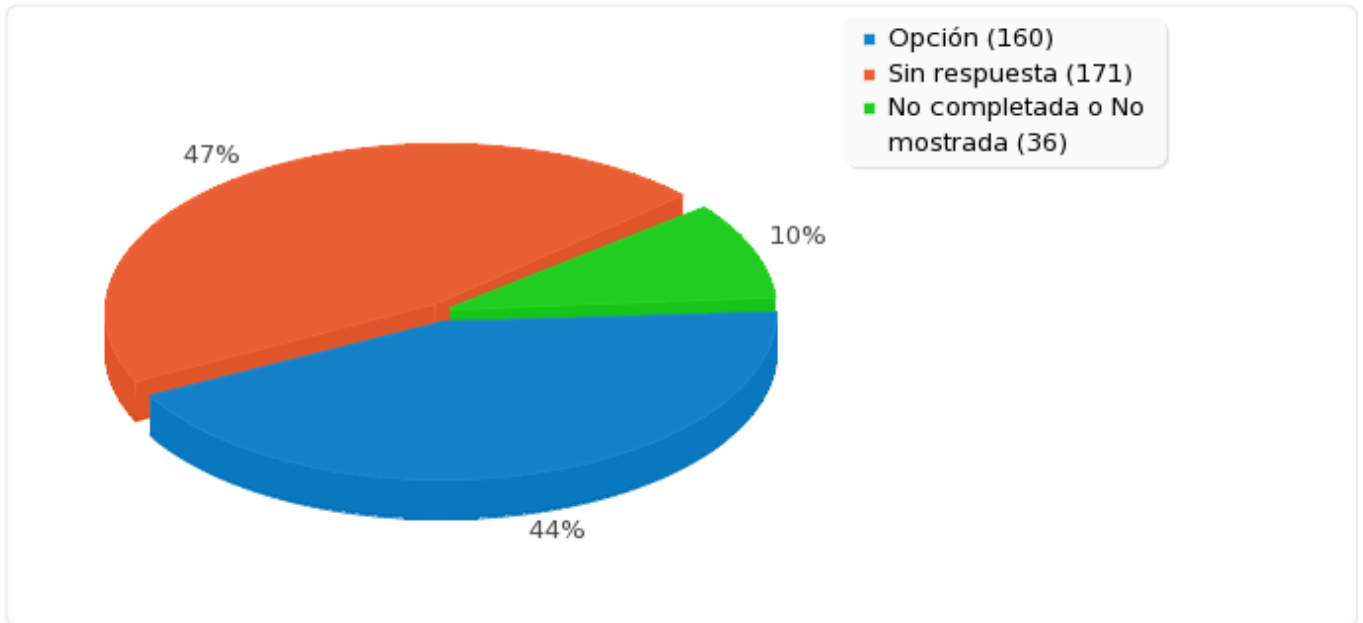
Aspectos positivos destacables

Opción	Cuenta	Porcentaje
Opción	160	43.60%
Sin respuesta	171	46.59%
No completada o No mostrada	36	9.81%



Resumen de campo para 16

Aspectos positivos destacables





Resumen de campo para 15

Aspectos mejorables

Opción	Cuenta	Porcentaje
Opción	175	47.68%
Sin respuesta	156	42.51%
No completada o No mostrada	36	9.81%



Resumen de campo para 15

Aspectos mejorables

